

SC AMYLON SA
RO787672
J32/1110/1991

NOTA 1

ACTIVE IMOBILIZATE IN ANUL 2019

lei

Denumirea elementului de imobilizare	Valoarea la			Amortizarea la			8 = 5+6-7
	1	2	3	4 = 1+2-3	5	6	
	Sold la inceputul exercitiului financiar	Cresteri de transferuri de alte resurse financiare	Scadere de transferuri de alte resurse financiare	Sold la sfarsitul exercitiului financiar	Sold la inceputul exercitiului financiar	Ajustari inregistrate cursul exercitiului financiar	
0							
Imobilizari necorporale	1.014.797	14.029	0	1.028.826	776.319	2.907	0
Avansuri si imobilizari necorporale in curs	0	0	0	0	0	0	0
Terenuri	3.772.174	0	0	3.772.174	0	0	0
Constructii	18.014.260	102.808	6.160	18.110.908	3.451.297	723.004	5.390
Instalatii tehnice si masini	33.474.563	1.029.930	839.231	33.665.262	13.406.858	2.268.175	808.934
Alte instalatii, utilaje si mobilier	669.335	13.161	14.822	667.674	419.504	65.565	14.399
Avansuri si imobilizari corporale in curs	2.096.265	1.479.740	1.374.009	2.201.996	0		0
Avansuri acordate pentru imobilizari corporale	0	155.041	132.673	22.368	0	0	0
Imobilizari financiare	6.842.541		1.437	6.841.104	0	0	0
TOTAL	65.883.935	2.794.709	2.368.332	66.310.312	18.053.978	3.059.651	828.723
							20.284.906

Societatea utilizeaza ca metoda de amortizare- amortizarea liniara cu respectarea duratelor de functionare a imobilizariilor.

Director general,

ec. Tudor Constantin



Director economic,

ec. Hajdu Nicoleta

NOTA 2

lei

Descrierea proviziunilor (1)	Soldul la începutul exercitiului financiar (2)	Transferuri (3)		Soldul la sfârșitul exercitiului financiar (4)
		in cont	din cont	
0	1	2	3	4 = 1+2-3
Provizioane pentru clienti neincasati	576.155	286.951	28.551	834.555
Provizioane pentru creante - debitori diversi	280.049	0	280.049	0

Director general,
ec. Tudor Constantin



Director economic,
ec. Hajdu Nicoleta

SC AMYLON SA
RO787672
J32/110/1991


NOTA 3

REPARTIZAREA PROFITULUI IN ANUL 2019

lei

DESTINATIA	SUMA
PROFIT NET :	3.487.505
rezerva legala	0
acoperirea pierderii contabile	0
alte rezerve(profit reinvestit)	341.479
dividende	0
PROFIT DE REPARTIZAT AGA 2020	3.146.026

Director general,
ec. Tudor Constantin





Director economic,
ec.Hajdu Nicoleta

NOTA 4


ANALIZA REZULTATULUI DIN EXPLOATARE IN ANUL 2019

Denumirea indicatorului	Exercitiu financiar	
	Precedent	Curent
0	1	2
1. Cifra de afaceri neta	72.898.556	85.343.487
2. Costul bunurilor vandute si al serviciilor prestate(3+4+5)	58.953.326	69.882.956
3. Cheltuielile activitatii de baza	55.265.134	64.847.884
4. Cheltuielile activitatilor auxiliare	2.415.239	3.303.993
5. Cheltuielile indirecte de productie	1.272.953	1.731.079
6. Rezultatul brut aferent cifrei de afaceri nete	13.945.230	15.460.531
7. Cheltuielile de desfacere	6.870.869	7.968.268
8. Cheltuieli generale de administratie	3.495.018	4.317.548
9. Alte venituri din exploatare	1.350.680	1.313.161
10. Rezultatul din exploatare (6 - 7 - 8 + 9)	4.930.023	4.487.876

Director general,
ec. Tudor Constantin

Director economic,
ec. Hajdu Nicoleta



SC AMYLON SA
 RO787672
 J32/110/1991

NOTA 5

SITUATIA CREANTELOR SI DATORIILOR

lei

CREANTE	Sold la sfarsitul exercitiului financiar	Termen de lichiditate	
		sub 1 an	peste 1 an
0	1 = 2 + 3	2	3
Total, din care:	22.836.347	22.836.347	0
clienti interni	22.133.285	22.133.285	0
clienti externi	328.114	328.114	0
TVA de rambursat	107.610	107.610	0
Impozit profit	171.081	171.081	0
Avans salarii	0	0	0
Creante asigurari sociale	96.257	96.257	0

DATORII	Sold la sfarsitul exercitiului financiar	Termen de exigibilitate		
		sub 1 an	1-5 ani	peste 5 ani
0	1 = 2 + 3 + 4	2	3	4
Total, din care:	36.274.371	35.806.197	468.174	0
furnizori interni	25.872.197	25.872.197	0	0
furnizori externi	1.479.705	1.479.705	0	0
furnizori imobiliz	34.813	34.813	0	0
contributii asigurari sociale	494.229	494.229	0	0
contributia asiguratorie	31.512	31.512	0	0
impozit profit	0	0	0	0
impozit salarii	95.971	95.971	0	0
salarii	452.968	452.968	0	0
fond special	24.877	24.877	0	0
tva de plata	0	0	0	0
credit	1.673.503	1.205.329	468.174	0
catre asociati	0	0	0	0
linie de credit	6.108.627	6.108.627	0	0
creditori diversi	5.969	5.969	0	0

Director general,
 ec. Tudor Constantin



Director economic,
 ec. Hajdu Nicoleta

SC AMYLON SA
RO787672
J32/110/1991

NOTA 6

PRINCIPII, POLITICI SI METODE CONTABILE

Nu s-au inregistrat schimbari ale metodelor de evaluare.

La evaluarea intrarilor pentru imobilizari necorporale, corporale, stocuri se utilizeaza pretul de achizitie care cuprinde costul bunului si cheltuieli colaterale cu achizitia bunului respective.

Ca si metode de organizare a gestiunilor de stocuri sunt utilizate:

Metoda cantitativ valorica pentru:

- materii prime, materiale consumabile, produse finite, ambalaje, marfuri din depozit, etc.

Aprovizionarile de natura stocurilor se vor efectua numai in limitele necesarului de consum, evitandu-se crearea de stocuri greu vandabile (cu o vechime mai mare de 180 zile).

In acest sens s-a urmarit ca duratele medii de stationare ale stocurilor intr-un an sa nu depaseasca limitele de:

- 90 zile pentru materii prime, materiale consumabile
- 360 zile pentru obiecte de inventar
- 90 zile pentru produse finite
- 30 zile pentru marfuri

Metoda de evaluare la iesirea din gestiune a bunurilor de natura stocurilor utilizata este "FIFO"- "Primul intrat primul iesit".

Actiunile detinute in capitalul altor societati si inregistrate in contul 508 au fost reevaluate la 31 decembrie 2019 la valoarea de piata, avand in vedere cotationile pe piata de valori mobiliare Bursa de Valori Bucuresti.

Situatiile financiare anuale au fost auditate de SC ACE CONSULT SRL, CUI RO14469555, Aut. CAFR 523/2004.

Comisia de cenzori formata din Nistor Iosif, Troanca Ioan si Ionus Carmen isi desfasoara activitatea conform legii 31/1990.

Toate operatiunile economico-financiare privind exercitiul financiar 2019 au fost consemnate in documente legale si contabilizate corect la intocmirea bilantului, posturile in bilant corespund cu datele inscrise in contabilitate, puse de acord cu balanta de verificare la 31.12.2019, precum si cu situatia reala a elementelor patrimoniale.

Director general,
ec. Tudor Constantin



Director economic,
ec. Hajdu Nicoleta

SC AMYLON SA
RO787672
J32/110/1991

NOTA 7

ACTIUNI SI OBLIGATIUNI

1.Capitalul social subscris si varsat la SC Amylon SA	lei	2.274.518,30
2.Numarul de actiuni	actiuni	22.745.183
3.Valoarea unei actiuni	lei	0,1

SC Amylon SA detine actiuni si parti sociale la urmatoarele societati:

- SC Moara Cibin SA Sibiu
- SIF1 Banat Crisana SA Arad
- SC Hardwood SRL Ramnicu Valcea
- SC Albapam SA Alba Iulia

SC MOARA CIBIN SA Sibiu

Are sediul social in municipiul Sibiu, Sos. Alba-Iulia, Nr. 70, obiectul principal de activitate este moraritul, capitalul social la data de 31.12.2019 este de 10.710.221 lei, valoarea nominala a unei actiuni este de 0,1 lei.

SC Amylon SA la data de 31.12.2019 detine un numar de 903.612 actiuni, reprezentand 0,84% din capitalul social.

SC HARDWOOD SRL Ramnicu Valcea

Are sediul social in municipiul Ramnicu Valcea, Judetul Valcea, str.Depozitelor, nr. 14, obiectul principal de activitate este fabricarea de produse stratificate din lemn, capitalul social la data de 31.12.2019 este de 12.000.000 lei, valoarea nominala a unei parti sociale este de 500 lei.

SC Amylon SA la data de 31.12.2019 detine un numar de 6.520 parti sociale,. Nu are reprezentant direct in administrarea societatii,acesta avand un administrator unic in persoana dl. Boromiz Gheorghe.

SIFI BANAT CRISANA SA Arad

Are sediul social in municipiul Arad, Calea Victoriei, nr. 35A, cod 310158, obiectul principal de activitate fiind investitiile financiare, capitalul social la data de 31.12.2019 este de 51.746.072,40 lei, valoarea nominala a unei actiuni este de 0,1 lei.



SC Amylon SA la data de 31.12.2019 detine un numar de 5.000 actiuni.

SC ALBAPAM SA Alba Iulia

Are sediul social in judetul Alba , Bd. 1 Decembrie 1918, nr 5, obiectul de activitate este fabricarea painii, fabricarea produselor proaspete, capitalul social 1.007.060lei, valoarea nominala a unei actiuni este de 0,1 lei.

SC Amylon SA la data de 31.12.2019 detine un numar de 5.646 actiuni, reprezentand 0,056% din capitalul social.

Director general,
ec. Tudor Constantin



Director economic,
ec. Hajdu Nicoleta




SC AMYLON SA
RO787672
J32/110/1991

NOTA 8

INFORMATII PRIVIND SALARIATII SI MEMBRII ORGANELOR DE ADMINISTRATIE, CONDUCERE SI SUPRAVEGHERE

a) indemnizatii acordate membrilor organelor de administratie si supraveghere;									
Da.	X	Nu.							
Valoare		56.560							
b) obligatiile contractuale cu privire la plata pensiilor catre toti membrii organelor de administratie, conducere si supraveghere;									
valoarea totala a angajamentelor pentru fiecare categorie		Administratie	0	Conducere	0	Supraveghere	0		0
c) valoarea avansurilor si a creditelor acordate membrilor organelor de administratie, conducere si supraveghere in timpul exercitiului:									
* rata dobanzii;									nu este cazul
* principalele clauze ale creditului;									nu este cazul
* suma rambursata pana la acea data;									nu este cazul
* obligatii viitoare de genul garantiilor asumate de entitate in numele acestora;									nu este cazul
d) salariati:									
		Conducere		Executie					9
									311
									15.528.730
									5.519.384



Director general,
ec. Tudor Constantin

Director economic,
ec. Hajda Nicoleta

NOTA 9

Analiza principalilor indicatori economico- financiari

Indicatori de lichiditate:

Indicatorul lichiditatii curente, respectiv indicatorul lichiditatii imediate exprima de cate ori se cuprind datoriile curente in activele curente, respectiv in active curente mai putin stocuri. Valorile obtinute sunt scazute in comparatie cu cele recomandate (in jur de 2), reflectand o capacitate redusa a societatii de acoperire a datoriilor curente din activele curente.

a) Indicatorul lichiditatii curente

$$\frac{\text{Active curente (Indicatorul capitalului circulant)}}{\text{Datorii curente}} = \frac{31.643.772}{37.960.812} = 0,83$$

* valoarea recomandata acceptabila - in jurul valorii de 2;

* ofera garantia acoperirii datoriilor curente din activele curente.

b) Indicatorul lichiditatii imediate

$$\frac{\text{Active curente - Stocuri (Indicatorul test acid)}}{\text{Datorii curente}} = \frac{31.643.772 - 6.991.734}{37.960.812} = 0,65$$

Indicatori de activitate (indicatori de gestiune) furnizeaza informatii cu privire la:

* **Viteza de intrare sau de iesire a fluxurilor de trezorerie ale entitatii;**

* Capacitatea entitatii de a controla capitalul circulant si activitatile comerciale de baza ale entitatii;

* Viteza de rotatie a stocurilor (rulajul stocurilor) - aproximeaza de cate ori stocul a fost rulat de-a lungul exercitiului financiar

$$\frac{\text{Costul vanzarilor}}{\text{Stoc mediu}} = \frac{67.269.074}{6.991.734} = 9,62$$

sau

Numar de zile de stocare - indica numarul de zile in care bunurile sunt stocate in unitate

$$\frac{\text{Stoc mediu}}{\text{Costul vanzarilor}} \times 365 = \frac{6.991.734}{67.269.074} \times 365 = 37,94$$

* **Viteza de rotatie a debitorilor-clienti**

* calculeaza eficacitatea entitatii in colectarea creantelor sale;

* exprima numarul de zile pana la data la care debitorii isi achita datoriile catre entitate.

$$\frac{\text{Sold mediu clienti}}{\text{Cifra de afaceri}} \times 365 = \frac{22.241.157}{85.343.487} \times 365 = 95,12$$

O valoare in crestere a indicatorului poate indica probleme legate de controlul creditului acordat clientilor si, in consecinta, creante mai greu de incasat (clienti rau platnici).

* **Viteza de rotatie a creditorilor-furnizor** - aproximeaza numarul de zile de creditare pe care entitatea il obtine de la furnizorii sai. In mod ideal ar trebui sa includa doar creditorii comerciali.

$$\frac{\text{Sold mediu furnizori}}{\text{Achizitii de bunuri (fara servicii)}} \times 365 = \frac{29.116.916}{67.269.074} \times 365 = 157,99$$

unde pentru aproximarea achizițiilor se poate utiliza costul vanzării sau cifra de afaceri.

* Viteza de rotație a activelor imobilizate - evaluează eficacitatea managementului activelor imobilizate prin examinarea valorii cifrei de afaceri generate de o anumită cantitate de active imobilizate

$$\frac{\text{Cifra de afaceri}}{\text{Active imobilizate}} = \frac{85.343.487}{46.025.406} = 1,85$$

* Viteza de rotație a activelor totale

$$\frac{\text{Cifra de afaceri}}{\text{Total active}} = \frac{85.343.487}{77.669.178} = 1,10$$

4. Indicator de profitabilitate - exprimă eficiența entității în realizarea de profit din resursele disponibile:

Rentabilitatea capitalului angajat reprezintă profitul pe care îl raportează societatea la o unitate de resurse investite.

a) Rentabilitatea capitalului angajat - reprezintă profitul pe care îl obține entitatea din banii investiți în afaceri:

$$\frac{\text{Profit înainte de plată dobânzii și impozitului pe profit}}{\text{Capital angajat}} = \frac{4.461.392}{39.281.178} = 0,114$$


unde capitalul angajat se referă la banii investiți în entitate atât de către acționari, cât și de creditorii pe termen lung, și include capitalul propriu și datoriile pe termen lung sau active totale minus datoriile curente.

b) Marja brută din vânzări

$$\frac{\text{Profitul brut din vânzări}}{\text{Cifra de afaceri}} \times 100 = \frac{17.952.771}{85.343.487} \times 100 = 21,04$$

O scădere a procentului poate scoate în evidență faptul că entitatea nu este capabilă să își controleze costurile de producție sau să obțină prețul de vânzare optim.

Director general,
ec. Tudor Constantin



Director economic,
ec. Hajdu Nicoleta

SC AMYLON SA
RO787672
J32/110/1991

NOTA 10

ALTE INFORMATII

1. Relatiile cu entitatile afiliate la 31.12.2019:

ron

Nr. crt	Societatea	Client	Furnizor
1	SC Moara Cibin SA	236.273	21.116.567
2	SC Boromir Ind SRL	8.030.884	464.578
3	SC Eldi Brutaria S.R.L.	258.084	0
	TOTAL	8.525.241	21.581.145

2. Societatea este parte alaturi de SC Boromir Ind SRL si SC Moara Cibin SA, in contractul de garantie imobiliara, in creditul incheiat cu ING Bank Pitesti. Contractul s-a incheiat in 2004 si este in vigoare si in prezent.

In cadrul contractului de credit preluat prin fuziunea cu SC ROMMAC TRADE SRL, societatea are in garantie stocuri in valoare de 3.000.000lei

3.La determinarea impozitului pe profit au fost inregistrate cheltuieli nedeductibile fiscal in suma de 718.396 ron, suma care a fost reintregita la masa profitului impozabil, ca urmare a depasirilor la nivelul cheltuielilor deductibile.

Calculul impozitului pe profit s-a efectuat conform codului fiscal rezultand in final impozit la nivel de 570.519 ron si a fost reflectat in declaratia 101.

4. Soldul creditelor de investitii la 31.12.2019 este de 1.673.503 ron, respectiv 6.108.627 ron linie de credit contractata pentru asigurarea stocurilor de materii prime si materiale in procesul de productie.

Director general,
ec.Tudor Constantin



Director economic,
ec.Hajdu Nicoleta