

SC AMYLON SA
RO787672
J32/110/1991

NOTA 1

ACTIVE IMOBILIZATE IN ANUL 2018

lei

Denumirea elementului de imobilizare *)	Valoarea bruta *)				Ajustari de valoare (amortizari si ajustari pentru depreciere sau pierdere de valoare)			
	1 Sold la inceputul exercitiului financiar	2 Cresteri (*)	3 cedari, transferari si alte reduceri	4 = 1+2-3 Sold la sfarsitul exercitiului financiar	5 Sold la inceputul exercitiului financiar	6 Ajustari inregistrate in cursul exercitiului financiar	7 Reduceri sau relatii relate	8 = 5+6-7 Sold la sfarsitul exercitiului financiar
0								
Imobilizari necorporale	970.818	43.979	0	1.014.797	747.327	28.992	0	776.319
Avansuri si imobilizari necorporale in curs	0	0	0	0	0	0	0	0
Terenuri	3.672.174	100.000	0	3.772.174	0	0	0	0
Constructii	8.475.665	9.670.691	132.096	18.014.260	292.932	3.177.904	19.539	3.451.297
Instalatii tehnice si masini	9.367.681	24.202.510	95.628	33.474.563	4.016.181	9.475.685	85.008	13.406.858
Alte instalatii, utilaje si mobiler	598.366	145.949	74.980	669.335	392.459	98.323	71.278	419.504
Avansuri si imobilizari corporale in curs	2.329.725	850.809	1.084.269	2.096.265	0	0	0	0
Avansuri acordate pentru imobilizari corporale	7.931	72.137	80.068	0	0	0	0	0
Imobilizari financiare	9.658.740	3.837	2.820.036	6.842.541	0	0	0	0
TOTAL	35.081.100	35.089.912	4.287.077	65.883.935	5.448.899	12.780.904	175.825	18.053.978

Societatea utilizeaza ca metoda de amortizare- amortizarea liniara cu respectarea duratelor de functionare a imobilizariilor.

Director general,

ec. Tudor Constantin

Director economic,

ec. Hajdu Nicoleta





NOTA 2

PROVIZIOANE PENTRU RISCURI SI CHELTUIELI IN ANUL 2018

lei

Denumirea provizionului (*)	Sold la inceputul exercitiului financiar	Transferuri (**)		Sold la sfarsitul exercitiului financiar
		in cont	din cont	
0	1	2	3	4 = 1+2-3
Provizioane pentru clienti neincasati	282.496	396.261	102.602	576.155
Provizioane pentru creante - debitori diversi	280.049	0	0	280.049

Director general,
ec. Tudor Constantin



Director economic,
ec. Hajdu Nicoleta



SC AMYLON SA
RO787672
J32/110/1991

NOTA 3

REPARTIZAREA PROFITULUI IN ANUL 2018

lei

DESTINATIA	SUMA
PROFIT NET :	4.382.725
rezerva legala	14.364
acoperirea pierderii contabile	0
alte rezerve(profit reinvestit)	394.901
dividende	0
PROFIT DE REPARTIZAT AGA 2019	3.973.460



Director general,
ec. Tudor Constantin

Director economic,
ec. Hajdu Nicoleta



SC AMYLON SA
RO787672
J32/110/1991

NOTA 4


ANALIZA REZULTATULUI DIN EXPLOATARE IN ANUL 2018

Denumirea indicatorului	Exercitiu financiar	
	Precedent	Curent
0	1	2
1. Cifra de afaceri neta	58.972.782	72.898.556
2. Costul bunurilor vandute si al serviciilor prestate(3+4+5)	47.695.831	58.953.326
3. Cheltuielile activitatii de baza	45.622.134	55.265.134
4. Cheltuielile activitatilor auxiliare	1.596.721	2.415.239
5. Cheltuielile indirecte de productie	476.976	1.272.953
6. Rezultatul brut aferent cifrei de afaceri nete	11.276.951	13.945.230
7. Cheltuielile de desfacere	5.245.847	6.870.869
8. Cheltuieli generale de administratie	3.188.852	3.495.018
9. Alte venituri din exploatare	1.013.379	1.350.680
10. Rezultatul din exploatare (6 - 7 - 8 + 9)	3.855.631	4.930.023

Director general,
ec. Tudor Constantin



Director economic,
ec. Hajdu Nicoleta



SC AMYLON SA
 RO787672
 J32/110/1991

NOTA 5

SITUATIA CREANTELOR SI DATORIILOR

lei

CREANTE	Sold la sfarsitul exercitiului financiar	Termen de lichiditate	
		sub 1 an	peste 1 an
0	1 = 2 + 3	2	3
Total, din care:	20.320.632	20.320.632	0
clienti interni	19.605.909	19.605.909	0
clienti externi	651.002	651.002	0
TVA de rambursat	10.582	10.582	0
Impozit profit	0	0	0
Avans salarii	0	0	0
Creante asigurari sociale	53.139	53.139	0

DATORII *)	Sold la sfarsitul exercitiului financiar	Termen de exigibilitate		
		sub 1 an	1-5 ani	peste 5 ani
0	1 = 2 + 3 + 4	2	3	4
Total, din care:	37.373.270	33.362.457	4.010.813	0
furnizori interni	25.590.005	23.996.672	1.593.333	0
furnizori externi	701.605	701.605	0	0
furnizori imobiliz	34.759	34.759	0	0
contributii asigurari sociale	494.158	494.158	0	0
contributia asiguratorie	31.456	31.456	0	0
impozit profit	126.450	126.450	0	0
impozit salarii	93.641	93.641	0	0
salarii	471.763	471.763	0	0
altele	0	0	0	0
tva de plata	0	0	0	0
credit	2.877.521	460.041	2.417.480	0
catre asociati	0	0	0	0
linie de credit	6.946.423	6.946.423	0	0
creditori diversi	5.489	5.489	0	0

Director general,
 ec. Tudor Constantin

Director economic,
 ec. Hajdu Nicoleta



SC AMYLON SA
RO787672
J32/110/1991

NOTA 6

PRINCIPII, POLITICI SI METODE CONTABILE

Nu s-au inregistrat schimbari ale metodelor de evaluare.

La evaluarea intrarilor pentru imobilizari necorporale, corporale, stocuri se utilizeaza pretul de achizitie care cuprinde costul bunului si cheltuieli colaterale cu achizitia bunului respective.

Ca si metode de organizare a gestiunilor de stocuri sunt utilizate:

Metoda cantitativ valorica pentru:

- materii prime, materiale consumabile, produse finite, ambalaje, marfuri din depozit, etc.

Aprovizionarile de natura stocurilor se vor efectua numai in limitele necesarului de consum, evitandu-se crearea de stocuri greu vandabile (cu o vechime mai mare de 180 zile).

In acest sens s-a urmarit ca duratele medii de stationare ale stocurilor intr-un an sa nu depaseasca limitele de:

- 90 zile pentru materii prime, materiale consumabile
- 360 zile pentru obiecte de inventar
- 90 zile pentru produse finite
- 30 zile pentru marfuri

In anul 2018 societatea nu a ajustat valoric stocurile pentru depreciere intrucat nu a fost cazul.

Metoda de evaluare la iesirea din gestiune a bunurilor de natura stocurilor utilizata este "FIFO"- "Primul intrat primul iesit".

Actiunile detinute in capitalul altor societati si inregistrate in contul 508 au fost reevaluate la 31 decembrie 2018 la valoarea de piata, avand in vedere cotationile pe piata de valori mobiliare Bursa de Valori Bucuresti si Sibex.


Situatiile financiare anuale au fost auditate de SC AV EXPERT SOLUTION SRL – doamna Badiu Angela.

Comisia de cenzori formata din Nistor Iosif, Troanca Ioan si Francu Constantin isi desfasoara activitatea conform legii 31/1990.

Toate operatiunile economico-financiare privind exercitiul financiar 2018 au fost consemnate in documente legale si contabilizate corect la intocmirea bilantului, posturile in bilant corespund cu datele inscrise in contabilitate, puse de acord cu balanta de verificare la 31.12.2018, precum si cu situatia reala a elementelor patrimoniale.

Director general,
ec. Tudor Constantin

Director economic,
ec. Hajdu Nicoleta



SC AMYLON SA
RO787672
J32/110/1991

NOTA 7

ACTIUNI SI OBLIGATIUNI

1.Capitalul social subscris si varsat la SC Amylon SA	lei	2.274.518,30
2.Numarul de actiuni	actiuni	22.745.183
3.Valoarea unei actiuni	lei	0,1

SC Amylon SA detine actiuni si parti sociale la urmatoarele societati:

- SC Moara Cibin SA Sibiu
- SIF1 Banat Crisana SA Arad
- SC Hardwood SRL Ramnicu Valcea
- SC Rommac Trade SRL Olteni
- SC Albapam SA Alba Iulia

SC MOARA CIBIN SA Sibiu

Are sediul social in municipiul Sibiu, Sos. Alba-Iulia, Nr. 70, obiectul principal de activitate este moraritul, capitalul social la data de 31.12.2018 este de 10.710.221 lei, valoarea nominala a unei actiuni este de 0,1 lei.

SC Amylon SA la data de 31.12.2018 detine un numar de 903.612 actiuni, reprezentand 0,84% din capitalul social.

SC HARDWOOD SRL Ramnicu Valcea

Are sediul social in municipiul Ramnicu Valcea, Judetul Valcea, str.Depozitelor, nr. 14, obiectul principal de activitate este fabricarea de produse stratificate din lemn, capitalul social la data de 31.12.2017 este de 12.000.000 lei, valoarea nominala a unei parti sociale este de 500 lei.

SC Amylon SA la data de 31.12.2018 detine un numar de 6.520 parti sociale,. Nu are reprezentant direct in administrarea societatii,acesta avand un administrator unic in persoana

dl. Boromiz Gheorghe. Organul suprem de conducere si decizie este Adunarea Generala a Asociatiilor.

SIFI BANAT CRISANA SA Arad

Are sediul social in municipiul Arad, Calea Victoriei, nr. 35A, cod 310158, obiectul principal de activitate fiind investitiile financiare, capitalul social la data de 31.12.2018 este de 51.746.072,40 lei, valoarea nominala a unei actiuni este de 0,1 lei.



SC Amylon SA la data de 31.12.2018 detine un numar de 5.000 actiuni.

SC ALBAPAM SA Alba Iulia

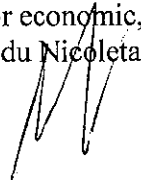
Are sediul social in judetul Alba , Bd. 1 Decembrie 1918, nr 5, obiectul de activitate este fabricarea painii, fabricarea produselor proaspete, capitalul social 1.007.060lei, valoarea nominala a unei actiuni este de 0,1 lei.

SC Amylon SA la data de 31.12.2018 detine un numar de 5.646 actiuni, reprezentand 0,056% din capitalul social.

Director general,
ec. Tudor Constantin



Director economic,
ec. Hajdu Nicoleta



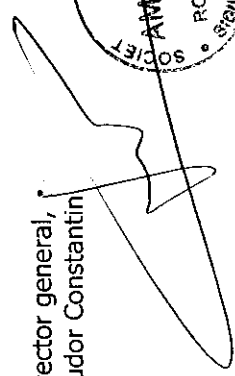

SC AMYLON SA
RO787672
J32/110/1991

NOTA 8

INFORMATII PRIVIND SALARIATII SI MEMBRII ORGANELOR DE ADMINISTRATIE, CONDUCERE SI SUPRAVEGHERE

a) indemnizatii acordate membrilor organelor de administratie si de supraveghere;		Nu.		48.995	
b) obligatiile contractuale cu privire la plata pensiilor catre fostii membri ai organelor de administratie, conducere si supraveghere;		Administritie		0	
valoarea totala a angajamentelor pentru fiecare categorie		0		0	
c) valoarea avansurilor si a creditelor acordate membrilor organelor de administratie, conducere si de supraveghere in timpul exercitiului;		Conducere		0	
* rata dobanzii;		nu este cazul		0	
* principalele clauze ale creditului;		nu este cazul		0	
* suma rambursata pana la acea data;		nu este cazul		0	
* obligatii viitoare de genul garantii asumate de entitate in numele acestora;		nu este cazul		0	
d) salariati:		Conducere		8	
* numar mediu, cu defalcarea pe fiecare categorie;		Executie		283	
* salarii platite sau de platit, aferente exercitiului;		12.664.482		12.664.482	
* cheltuieli cu asigurarile sociale;		3.237.515		3.237.515	

Director general,
ec. Tudor Constantin

Director economic,
ec. Hajdu Nicoleta



NOTA 9

Analiza principalilor indicatori economico- financiari

1. Indicatori de lichiditate:

Indicatorul lichiditatii curente, respectiv indicatorul lichiditatii imediate exprima de cate ori se cuprind datoriile curente in activele curente, respectiv in active curente mai putin stocuri. Valorile obtinute sunt scazute in comparatie cu cele recomandate (in jur de 2), reflectand o capacitate redusa a societatii de acoperire a datoriilor curente din activele curente.

a) Indicatorul lichiditatii curente

$$\frac{\text{Active curente (Indicatorul capitalului circulant)}}{\text{Datorii curente}} = \frac{29,834,412}{37,282,427} = 0.80$$

* valoarea recomandata acceptabila - in jurul valorii de 2;

* ofera garantia acoperirii datoriilor curente din activele curente.

b) Indicatorul lichiditatii imediate

$$\frac{\text{Active curente - Stocuri (Indicatorul test acid)}}{\text{Datorii curente}} = \frac{29,834,412 - 7,127,976}{37,282,427} = 0.61$$

2. Indicatori de activitate (Indicatori de gestiune) - furnizeaza informatii cu privire la:

* **Viteza de intrare sau de iesire a fluxurilor de trezorerie ale entitatii;**

* Capacitatea entitatii de a controla capitalul circulant si activitatile comerciale de baza ale entitatii;

* Viteza de rotatie a stocurilor (rulajul stocurilor) - aproximeaza de cate ori stocul a fost rulat de-a lungul exercitiului financiar

$$\frac{\text{Costul vanzarilor}}{\text{Stoc mediu}} = \frac{65,443,460}{7,127,976} = 9.18$$

sau

Numar de zile de stocare - indica numarul de zile in care bunurile sunt stocate in unitate

$$\frac{\text{Stoc mediu}}{\text{Costul vanzarilor}} \times 365 = \frac{7,127,976}{65,443,460} \times 365 = 39.76$$

* **Viteza de rotatie a debitelor-clienti**

* calculeaza eficacitatea entitatii in colectarea creantelor sale;

* exprima numarul de zile pana la data la care debitorii isi achita datoriile catre entitate.

$$\frac{\text{Sold mediu clienti}}{\text{Cifra de afaceri}} \times 365 = \frac{19,442,495}{72,898,556} \times 365 = 97.35$$

O valoare in crestere a indicatorului poate indica probleme legate de controlul creditului acordat clientilor si, in consecinta, creante mai greu de incasat (clienti rau platnici).

* **Viteza de rotatie a creditelor-furnizor - aproximeaza numarul de zile de creditare pe care entitatea il obtine de la furnizorii sai. In mod ideal ar trebui sa includa doar creditorii comerciali.**

$$\frac{\text{Sold mediu furnizori}}{\text{Achizitii de bunuri (fara servicii)}} \times 365 = \frac{24,704,637}{100,000,000} \times 365 = 90.13$$

unde pentru aproximarea achizițiilor se poate utiliza costul vânzării sau cifra de afaceri.

* Viteza de rotație a activelor imobilizate - evaluează eficacitatea managementului activelor imobilizate prin examinarea valorii cifrei de afaceri generate de o anumită cantitate de active imobilizate

$$\frac{\text{Cifra de afaceri}}{\text{Active imobilizate}} = \frac{72,898,556}{47,829,957} = 1.52$$

* Viteza de rotație a activelor totale

$$\frac{\text{Cifra de afaceri}}{\text{Total active}} = \frac{72,898,556}{77,664,369} = 0.94$$

4. Indicatori de profitabilitate - exprima eficiența entității în realizarea de profit din resursele disponibile.

Rentabilitatea capitalului angajat reprezintă profitul pe care îl raportează societatea la o unitate de resurse investite.

a) Rentabilitatea capitalului angajat - reprezintă profitul pe care îl obține entitatea din banii investiți în afaceri:

$$\frac{\text{Profit înainte de plăți dobânzii și impozitului pe profit}}{\text{Capital angajat}} = \frac{5,546,418}{34,502,032} = 0.161$$

unde capitalul angajat se referă la banii investiți în entitate atât de către acționari, cât și de creditorii pe termen lung, și include capitalul propriu și datoriile pe termen lung sau active totale minus datoriile curente.

b) Marja brută din vânzări

$$\frac{\text{Profitul brut din vânzări}}{\text{Cifra de afaceri}} \times 100 = \frac{7,432,338}{72,898,556} \times 100 = 10.20$$

O scădere a procentului poate scoate în evidență faptul că entitatea nu este capabilă să își controleze costurile de producție sau să obțină prețul de vânzare optim.

Director general,
ec. Tudor Constantin

Director economic,
ec. Hajdu Nicoleta



SC AMYLON SA
RO787672
J32/110/1991

NOTA 10

ALTE INFORMATII

1. Relatiile cu entitatile afiliate la 31.12.2018:

ron

Nr. crt	Societatea	Client	Furnizor
1	SC Moara Cibin SA	129.071	18.884.335
2	SC Boromir Ind SRL	7.876.583	442.773
3	SC Boromir Prod SA Buzau	16.128	515.737
5	SC Eldi Brutaria S.R.L.	289.769	0
	TOTAL	8.311.551	19.842.845



2. Societatea este parte alaturi de SC Boromir Prod SA, SC Boromir Ind SRL, SC Moara Cibin SA, in contractul de garantie mobiliara asupra tuturor stocurilor (prezente si viitoare) incheiat cu ING Bank Pitesti. Contractul s-a incheiat in 2004 si este in vigoare in prezent, chiar daca societatea noastra si-a achitata creditul in 2007.

3. La determinarea impozitului pe profit au fost inregistrate cheltuieli nedeductibile fiscal in suma de 809.461ron, suma care a fost reintregita la masa profitului impozabil, ca urmare a depasirilor la nivelul cheltuielilor deductibile.

Calculul impozitului pe profit s-a efectuat conform codului fiscal rezultand in final impozit la nivel de 721.402 ron si a fost reflectat in declaratia 101.

4. Soldul creditelor de investitii la 31.12.2018 este de 2.877.521ron, respectiv 6.946.423ron credite pe termen scurt contractat pentru asigurarea stocurilor de materii prime si materiale in procesul de productie. La data fuziunii, 30.04.2018, societatea a preluat doua contracte de credit cu sold de 3.134.954ron si o linie de credit in valoare de 4.000.000ron.

Director general,
ec.Tudor Constantin



Director economic,
ec.Hajdu Nicoleta

